





# スッキリ網戸 価格表

# 11.10

寸法単位:mm

2枚建用		GA~GHタイプ						
網戸W 網戸H	350 ~500	~600	~700	~800	~900	~1000	~1100	~1250
200~550	10,600	11,100	11,700	12,200	12,900	13,500	13,700	14,900
~750	11,900	12,400	13,000	13,600	14,400	15,000	15,900	16,500
~950	12,900	13,400	14,100	14,800	15,600	16,300	17,100	17,900
~1150	14,300	14,900	15,600	16,300	17,100	17,900	18,700	19,500
~1350	15,300	15,900	16,600	17,200	18,100	18,900	19,700	20,500
~1600	17,000	17,700	18,400	19,200	20,100	21,000	22,000	22,900
~1750	17,900	18,500	19,300	20,000	20,900	21,900	22,700	23,500
~1900	18,800	19,400	20,200	20,900	21,900	22,900	23,800	24,600
~2050	19,800	20,500	21,300	22,100	23,100	24,100	25,100	26,000
~2200	21,300	22,000	22,900	23,600	24,700	25,800	26,800	27,700
~2350	21,900	22,600	23,600	24,400	25,400	26,700	27,600	28,700
~2500	24,200	25,000	25,900	26,800	27,900	29,200	30,200	31,300

2枚建用		GSタイプ						
網戸W 網戸H	350 ~500	~600	~700	~800	~900	~1000	~1100	~1250
200~550	8,600	9,000	9,600	10,100	10,800	11,300	11,500	12,600
~750	9,700	10,200	10,800	11,400	12,100	12,700	13,400	14,100
~950	10,600	11,100	11,800	12,400	13,100	13,800	14,600	15,300
~1150	11,900	12,400	13,100	13,600	14,400	15,200	16,000	16,800
~1350	12,700	13,300	14,000	14,400	15,300	16,100	16,900	17,700
~1600	14,200	14,800	15,600	16,100	17,000	17,900	18,800	19,600
~1750	15,100	15,600	16,400	16,900	17,700	18,700	19,500	20,300
~1900	15,800	16,400	17,200	17,600	18,600	19,600	20,500	21,300
~2050	16,700	17,400	18,200	18,600	19,700	20,700	21,600	22,500
~2200	18,000	18,700	19,500	19,900	21,000	22,100	23,000	24,000
~2350	18,600	19,300	20,200	20,700	21,800	23,000	23,900	24,900
~2500	19,100	19,800	20,700	21,200	22,300	23,600	24,600	25,600

- 上記価格は網戸一枚当たりの製品本体価格で、消費税・取付費・搬入費等は含まれておりません。
- 上表以外のサイズは製造限度外で製作することはできません。
- の範囲は窓タイプ、の範囲はテラスタイプで、太枠内は中棧付きとなります。
- 枠材の色調はST（ステンカラー）、BB（ブロンズ）、BK（ブラック）、SN（シルバー）の4色よりお選びください。
- サッシの種類により取付け出来ない場合がありますので納まり図をよく確認してください。







# スツキリ網戸 価格表

# 11.10

寸法単位:mm

4枚建用		GA~GHタイプ						
網戸W 網戸H	700 ~1000	~1200	~1400	~1600	~1800	~2000	~2200	~2500
200~550	20,500	21,400	22,500	23,600	25,100	26,100	26,600	28,800
~750	22,900	23,900	25,100	26,300	27,900	29,100	30,700	32,100
~950	24,800	25,900	27,300	28,500	30,200	31,600	33,300	34,700
~1150	27,500	28,600	30,000	31,300	33,000	34,600	36,300	37,800
~1350	29,300	30,400	31,900	33,100	34,900	36,500	38,200	39,800
~1600	32,400	33,700	35,400	36,800	38,700	40,600	42,400	44,100
~1750	34,100	35,300	36,900	38,200	40,100	41,900	43,700	45,300
~1900	35,700	36,900	38,600	40,000	42,000	43,900	45,700	47,400
~2050	37,500	39,000	40,700	42,100	44,200	46,300	48,100	50,000
~2200	40,300	41,700	43,600	45,100	47,200	49,400	51,300	53,300
~2350	41,500	42,900	44,900	46,400	48,700	51,100	53,000	55,100
~2500	44,200	45,700	47,700	49,400	51,700	54,200	56,200	58,300

4枚建用		GSタイプ						
網戸W 網戸H	700 ~1000	~1200	~1400	~1600	~1800	~2000	~2200	~2500
200~550	17,100	18,000	19,100	20,200	21,600	22,600	23,100	25,300
~750	19,400	20,300	21,600	22,700	24,200	25,400	27,000	28,300
~950	21,200	22,200	23,500	24,700	26,400	27,700	29,400	30,800
~1150	23,600	24,700	26,100	27,300	29,000	30,500	32,200	33,700
~1350	25,300	26,400	27,800	29,100	30,800	32,400	34,000	35,500
~1600	28,100	29,300	31,000	32,400	34,300	36,100	37,900	39,500
~1750	29,800	30,900	32,400	33,800	35,600	37,400	39,100	40,700
~1900	31,300	32,500	34,100	35,400	37,300	39,300	41,000	42,700
~2050	33,000	34,300	36,000	37,400	39,400	41,500	43,300	45,000
~2200	35,400	36,800	38,600	40,100	42,200	44,300	46,200	48,100
~2350	36,700	38,000	39,900	41,500	43,600	46,000	47,900	49,900
~2500	37,500	38,900	40,900	42,500	44,700	47,200	49,100	51,200

- 上記価格はサッシ4枚建用・網戸二枚での製品本体価格で、消費税・取付費・搬入費等は含まれておりません。
- 上表以外のサイズは製造限度外で製作することはできません。
- の範囲は窓タイプ、の範囲はテラスタイプで、太枠内は中棧付きとなります。
- 枠材の色調はST（ステンカラー）、BB（ブロンズ）、BK（ブラック）、SN（シルバー）の4色よりお選びください。
- サッシの種類により取付け出来ない場合がありますので納まり図をよく確認してください。

